

UNIMETRICS - Gösterge Takip ve Yönetim Sistemi

Yazılımın Amacı:

Yönetim biliminin temel ilkelerden biri ancak ölçülebilen sistemlerin yönetilebileceğidir. Bir sistemin zaman içerisinde ne yönde gelişim gösterdiğinin takibi ve kurumun hedeflerine ne oranda yaklaştığının analizi ancak belirlenmiş göstergeler hakkında veri sahibi olunması ile mümkündür.

Unimetrics Gösterge Takip ve Yönetim Sistemi, Yükseköğretim Kalite Kurulu Kurumsal Dış Değerlendirme Programı doğrultusunda belirlenen performans göstergelerinin yanı sıra üniversite yönetiminin kendi belirlediği göstergelerin de izlenmesini, yönetilmesini ve raporlanmasını sağlamayı amaçlamaktadır. Kapsamlı raporlama modülüyle istatistik raporların oluşturulmasını hızlı bir biçimde gerçekleştirir.

Hakkında:


Kalite yönetim sistemi, yükseköğretim kurumlarında önemi ve kapsamı her geçen gün artan bir alandır. Kalite yönetim sisteminin önemli unsurlarından biri olan ölçme ve değerlendirme süreçleri, tanımlanmış kalite göstergeleri vasıtasıyla yürütülmektedir.

Sunulan yazılım sayesinde üniversitelerin kalite sistemleri kapsamında tanımlanan göstergelerin zaman bazlı takibi için kolay, anlaşılır bir ara yüz ile farklı noktalarda üretilen verinin hızlı bir şekilde merkezileştirilmesi sağlanır. Unimetrics sistemi, kurumdaki diğer yazılımlardan otomatik olarak veri çekecek şekilde donatılabilir. Bu sayede özlük işleri, öğrenci işleri, kütüphane, BAP, YÖKSİS gibi diğer sistemlerden de veri toplanarak merkezi bir yapıda bunların takibi ve raporlaması yapılabilir.

- Ana Sayfa
- Rektörlük
- Stratejik Plan
- Akademik Personel
- İdari Personel
- Diğer Personel
- Eğitim
- Birimler
- 1- Kuruma Ait Bilgiler
 - 1.1- Birim Sayıları
 - 1.2- Fiziki Alanlar
 - 1.3- Öğrenci Sayıları
 - 1.4- Personel Sayıları
- 2- Kalite Güvence Sist...
- 3- Eğitim ve Öğretim
- 4- Araştırma ve Gelişti...
- 5- Toplumsal Katkı
- 6- Yönetim Sistemi
- Tesisler
- Kütüphane
- Raporlar
- Tanımlama İşlemleri

Alan

TOPLAM: 428.136



Sosyal alanlar	41.9%
Eğitim alanları	18.3%
Araştırma alanları	12.0%
İdari alanlar	27.8%

Eğitim alanları (Derslik vb.) miktarı (m²)

> 86.104

Araştırma alanları (Lab. vb.) miktarı (m²)

> 43.874





İdari alanların miktarı (m²)

> 131.204

Sosyal alanların (Kantin, Kafeterya, Yemekhane, Spor alanı vb.) miktarı (m²)

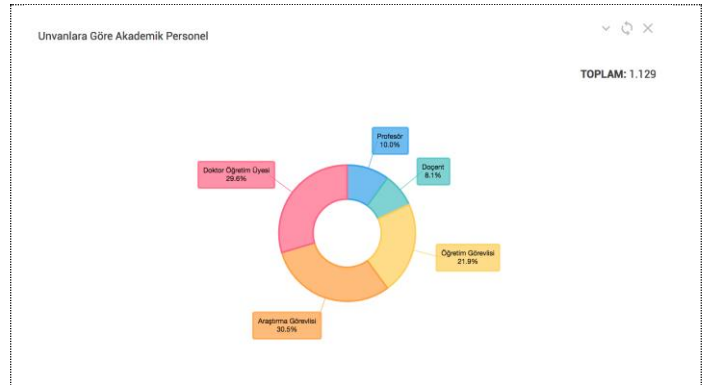
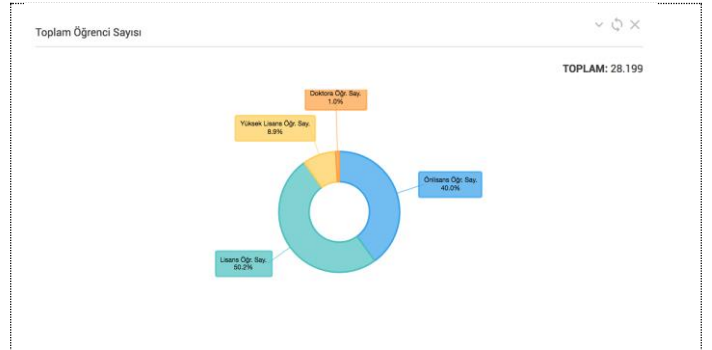
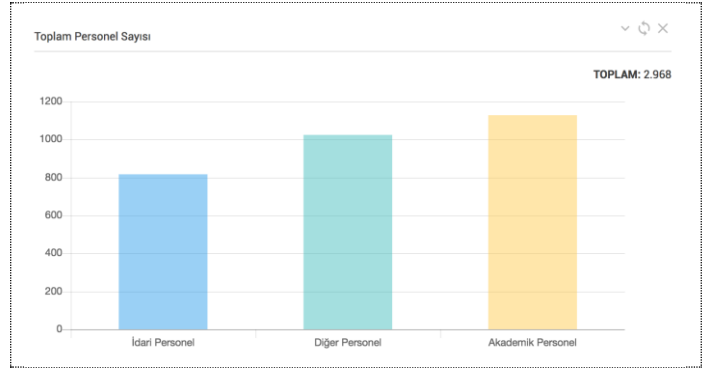
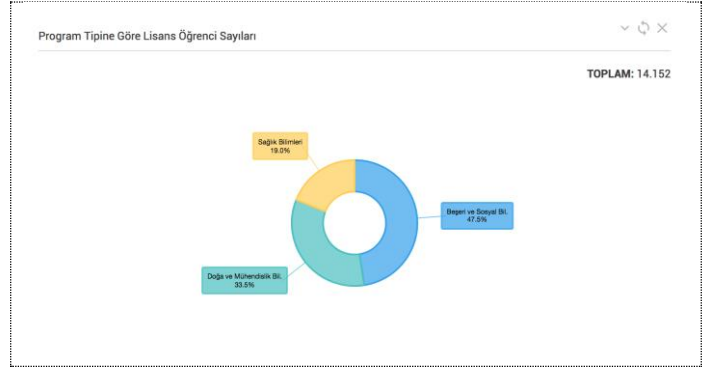
> 143.054

1.2 Fiziki Alanlar

Gösterge Adı	Gösterge Değeri	Grafik
1.2.1 Eğitim alanları (Derslik vb.) miktarı (m ²)	86.104	
1.2.2 Araştırma alanları (Lab. vb.) miktarı (m ²)	43.874	
1.2.3 İdari alanların miktarı (m ²)	131.204	
1.2.4 Sosyal alanların (Kantin, Kafeterya, Yemekhane, Spor alanı vb.) miktarı (m ²)	143.054	

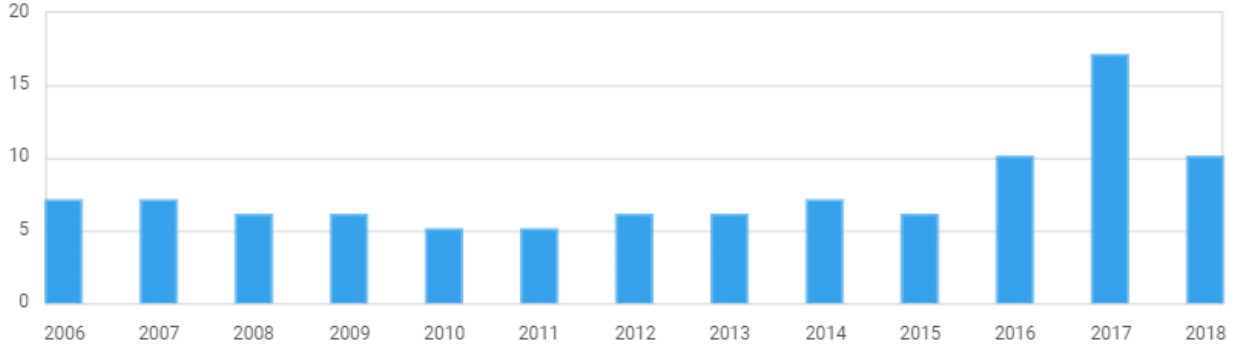
Temel Başlıklar:

- Stratejik Plan
- Akademik Personel İstatistikleri
 - Unvan Sayıları
 - Unvan Bazında Değişim
 - Yaş Dağılımları
 - Cinsiyet Dağılımı
 - Doğum Yerleri / İkametgâh
 - Uluslararası Etkinlikler
 - Göreve Başlama / Görevden Ayrılma
- İdari Personel İstatistikleri
 - Birim Bazında Personel Sayıları
 - Unvanlara Göre İdari Personel
 - Hizmet Sınıfları
 - Göreve Başlama / Görevden Ayrılma
 - Doğum Yerleri / İkametgâh
 - Öğrenci İşleri
 - Cinsiyet Dağılımı
- Diğer Personel İstatistikleri
- Eğitim İstatistikleri
 - Kitap Sayısı
 - Öğrenci Başına Düşen Kitap Sayısı
 - Öğretim Üyesi Başına Düşen Kitap Sayısı
 - Öğrencilerin İkametgâh Adres Haritası
 - Toplam Öğrenci Sayısı
- Birim İstatistikleri
 - Birim Bazında Yayın Sayısı
 - Birim Bazında Personel Sayısı
 - Büyüme Oranları
 - Yayın Sayıları
 - Ders Saati Yülü
 - Derslik Başına Düşen Öğrenci Sayısı
 - Kulüp Faaliyetleri
 - Derslikler
- Kuruma Ait İstatistikleri
 - Birim Sayıları
 - Fiziki Alanlar
 - Öğrenci Sayıları
 - Personel Sayıları
- Kalite Güvence Sistemi
- Eğitim ve Öğretim İstatistikleri
- Araştırma ve Geliştirme İstatistikleri
- Toplumsal Katkı
- Yönetim Sistemi
 - Üniversite Gelir Dağılımı
 - Üniversite Gider Dağılımı
 - Fiziki Alan Oranları
 - Memnuniyet Oranı
- Tesis Göstergesi Sayıları
 - Yemekhaneler
 - Sosyal Tesisler
- Kütüphane İstatistikleri
 - Yayın Sayıları
 - Tez Sayıları



Grafikler, Tablolar & Raporlama:

Zaman bazlı detaylı grafikler ve tablolar ile raporlama sağlar.

1.4.8 Yabancı Uyruklu Öğretim Üyesi Sayısı[Excele Aktar](#)[Değer Ekle](#)

Sıra	Tarih	Değer
1	2018	10
2	2017	17
3	2016	10
4	2015	6
5	2014	7
6	2013	6
7	2012	6
8	2011	5
9	2010	5
10	2009	6
11	2008	6
12	2007	7
13	2006	7

NETİKET BİLGİ TEKNOLOJİLERİ LTD. ŞTİ.

A: Rumeli Hisarı Mah. Özden Sok. Aslan Apt. No:20 D:4 34470 Sarıyer / İSTANBUL
 T: 0212 234 7723 F: 0212 234 7724 E: iletisim@netiket.com.tr W: http://www.netiket.com.tr

